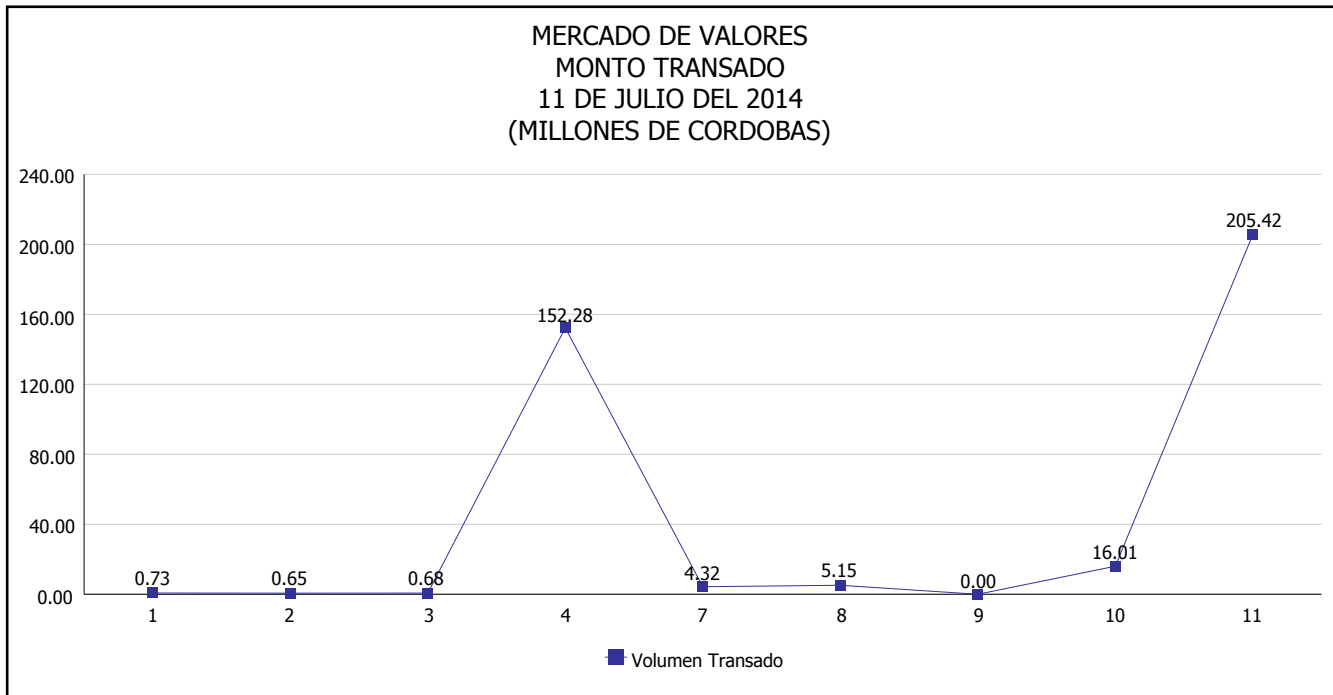


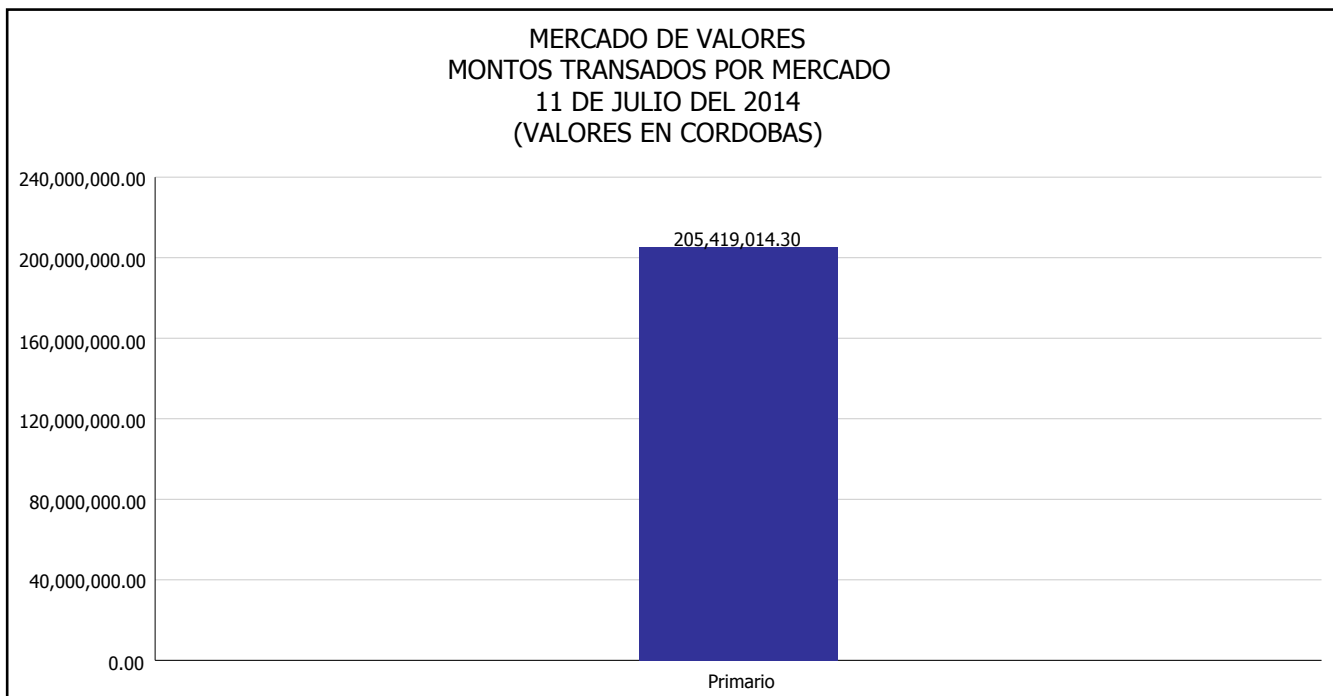


INTENDENCIA DE VALORES INFORME DIARIO MERCADO DE VALORES DE NICARAGUA

Superintendencia de Bancos y de Otras
Instituciones Financieras de Nicaragua



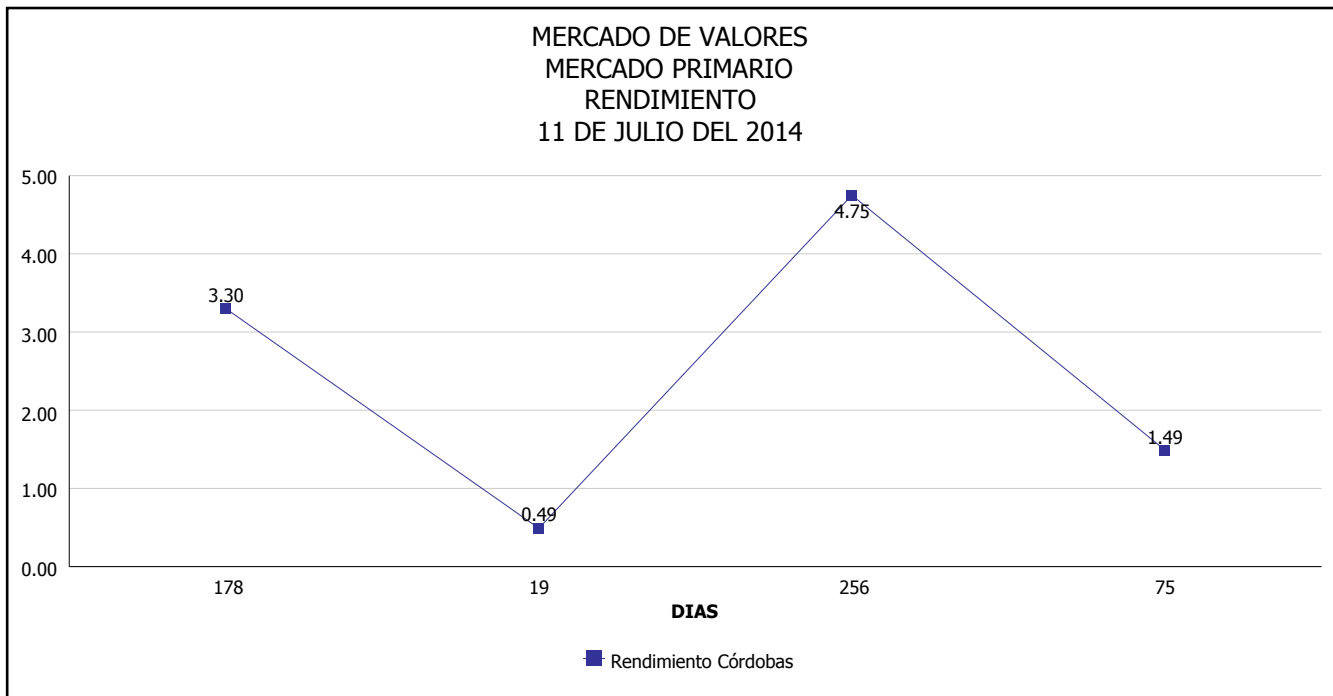
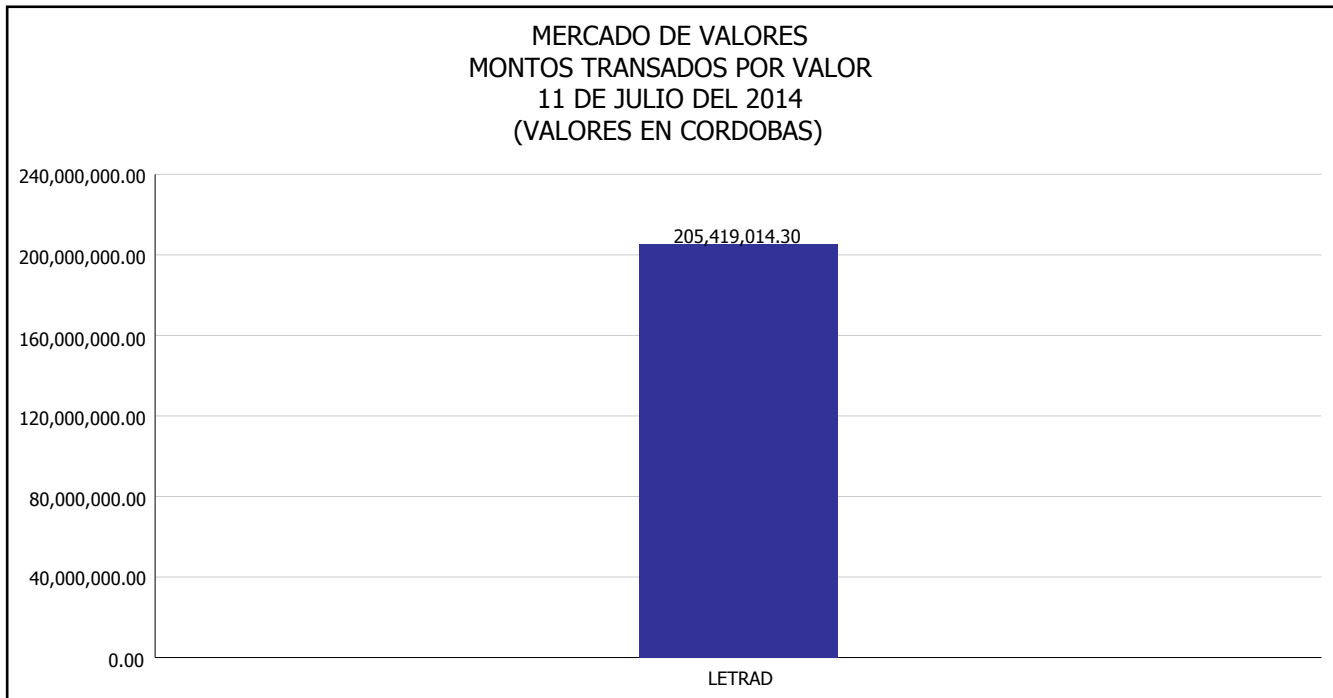
Del 1 al 11 de Julio del 2014, en el mercado de valores se han transado C\$ 385,229,794.37





INTENDENCIA DE VALORES INFORME DIARIO MERCADO DE VALORES DE NICARAGUA

Superintendencia de Bancos y de Otras
Instituciones Financieras de Nicaragua



*Para los BPI se presentan años al vencimiento

Fuente: Bolsa de Valores de Nicaragua



Superintendencia de Bancos y de Otras
Instituciones Financieras de Nicaragua

**INTENDENCIA DE VALORES
INFORME DIARIO
MERCADO DE VALORES DE NICARAGUA**

HECHOS RELEVANTES EN MERCADOS INTERNACIONALES

Nueva York, 11 jul (EFE).- Wall Street cerró con incrementos en sus principales indicadores y el Dow Jones de Industriales terminó con un avance del 0.17%, en una jornada de volatilidad que comenzó a ganar impulso desde la mitad de la sesión.

El Dow Jones ganó 28.74 puntos y se situó en las 16,943.81 unidades, mientras que el selectivo S&P 500 subió 0.15% y cerró en 1,967.57 puntos, con un avance de 2.89 unidades.

Por otra parte, el índice compuesto del mercado tecnológico Nasdaq, aumentó 0.44% (19.29 puntos), hasta llegar a las 4,415.49 unidades.

Los incrementos de hoy, demuestran que Wall Street ha pasado la página de las preocupaciones que existían por Europa, generadas por los problemas del banco portugués Espírito Santo.

El mercado bursátil de Nueva York se vio impulsado por valores como los de EBay (2.31%) y especialmente Amazon (5.57%), que hoy anunció la obtención de un permiso para probar "drones" en sus envíos.

En el Dow Jones, las ganancias fueron lideradas por Verizon (1.37%), General Electric (1.34%) y Boeing (1.03%).

En cambio, las pérdidas fueron encabezadas por la petrolera Chevron (-1.37%), Exxon (-0.81%) y Coca-Cola (-0.69%).

En otros mercados, el petróleo descendió hasta los 100.83 dólares el barril y el oro bajó levemente (-0.01%), hasta los 1,339.1 dólares la onza. La rentabilidad de la deuda pública (bono a diez años) bajó hasta 2.516% y el dólar avanzó frente al euro, cambiándose a 1.3608 la unidad.

| PRINCIPALES INDICES BURSATILES EE-UU | | | | |
|---|-----------------------|------------|--------------------|----------|
| | CIERRE DEL DIA | | VARIACIONES | |
| INDICES | 10/07/2014 | 11/07/2014 | ABSOLUTA | RELATIVA |
| Dow Jones | 16,915.07 | 16,943.81 | 28.74 | 0.17% |
| Nasdaq | 4,396.20 | 4,415.49 | 19.29 | 0.44% |
| S&P | 1,964.68 | 1,967.57 | 2.89 | 0.15% |